



ТЕРРИТОРИАЛЬНЫЙ ОРГАН
ФЕДЕРАЛЬНОЙ СЛУЖБЫ
ГОСУДАРСТВЕННОЙ СТАТИСТИКИ
ПО КОСТРОМСКОЙ ОБЛАСТИ

ОСНОВНЫЕ ПОКАЗАТЕЛИ ЖИВОТНОВОДСТВА

за 2023 год

06.06.2024

Отдел статистики сельского хозяйства
и окружающей природной среды

СОДЕРЖАНИЕ

| | |
|---|----|
| Продукция животноводства | 3 |
| Поголовье сельскохозяйственных животных | 5 |
| Производство продукции животноводства | 11 |
| Реализация продукции животноводства | 15 |

1

Продукция животноводства

ПРОДУКЦИЯ ЖИВОТНОВОДСТВА

за 2023 год (предварительные данные)

КОСТРОМАСТАТ

Структура продукции по категориям хозяйств в фактических ценах
в % от хозяйств всех категорий

Продукция животноводства

15 333,1 млн рублей

ИФО продукции животноводства

101,9 %



2

Поголовье сельскохозяйственных животных



ПОГОЛОВЬЕ СЕЛЬСКОХОЗЯЙСТВЕННЫХ ЖИВОТНЫХ

на 1 января 2024 года

КОСТРОМАСТАТ

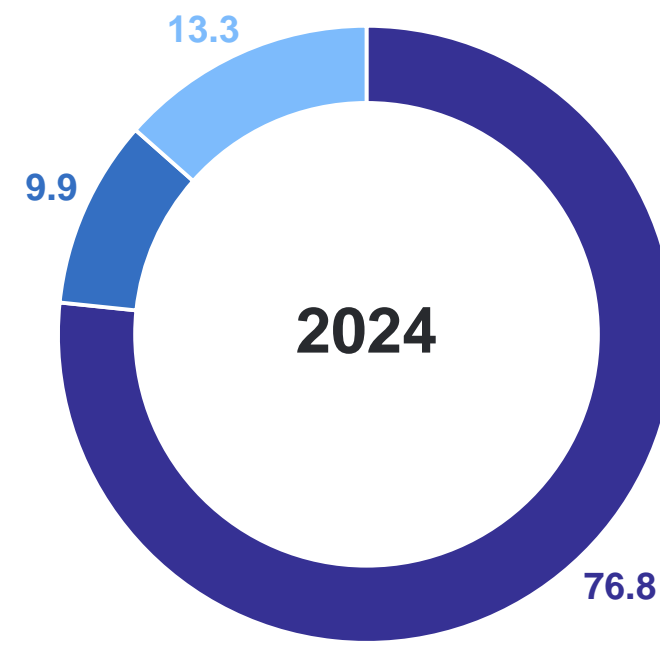
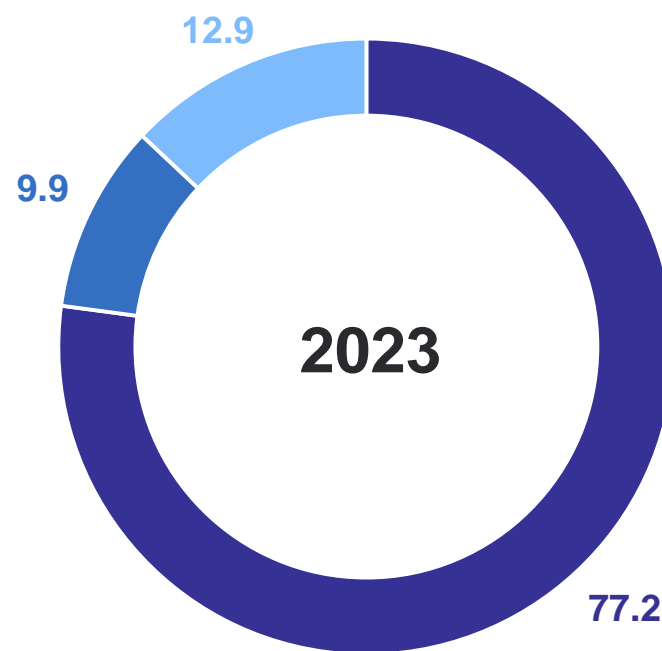
Структура поголовья крупного рогатого скота по категориям хозяйств на 1 января, в % от хозяйств всех категорий

Поголовье крупного рогатого скота

47,0 тыс. голов

в % к 1 января 2023 года

100,2 %



● Сельскохозяйственные организации

● Хозяйства населения

● Крестьянские (фермерские) хозяйства и индивидуальные предприниматели

ПОГОЛОВЬЕ СЕЛЬСКОХОЗЯЙСТВЕННЫХ ЖИВОТНЫХ

на 1 января 2024 года

КОСТРОМАСТАТ

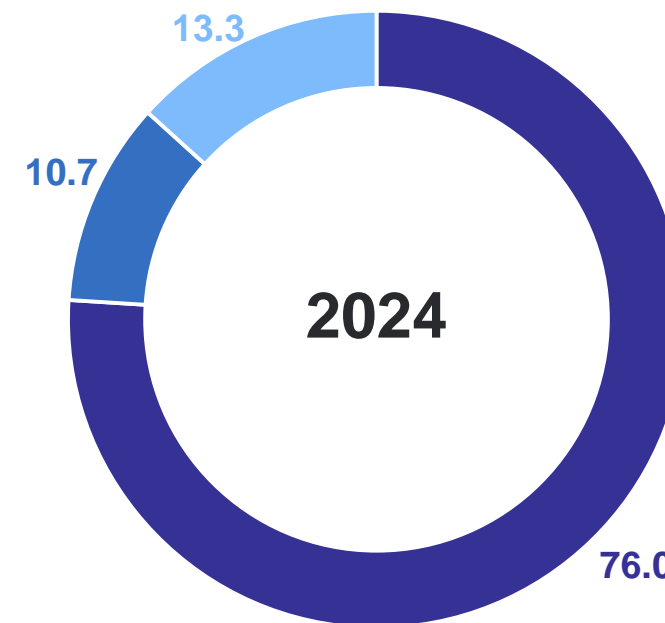
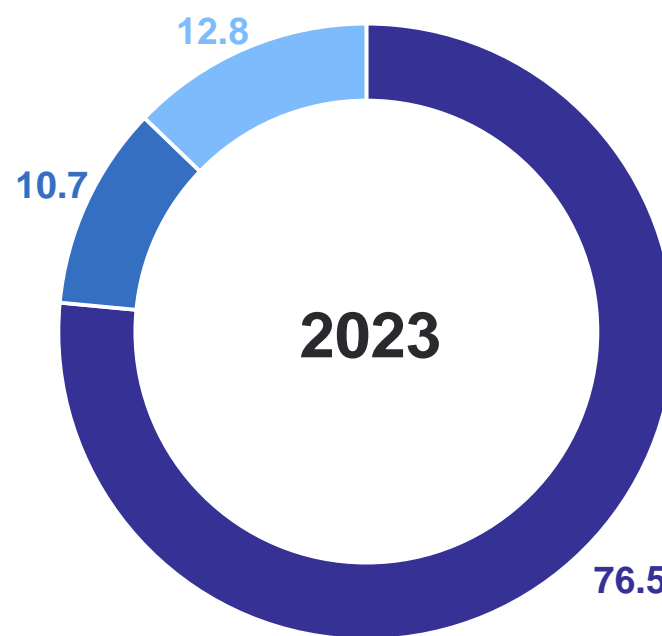
Структура поголовья коров по категориям хозяйств на 1 января,
в % от хозяйств всех категорий

Поголовье коров

20,9 тыс. голов

в % к 1 января 2023 года

100,4 %



Сельскохозяйственные организации



Хозяйства населения



Крестьянские (фермерские) хозяйства
и индивидуальные предприниматели

ПОГОЛОВЬЕ СЕЛЬСКОХОЗЯЙСТВЕННЫХ ЖИВОТНЫХ

на 1 января 2024 года

КОСТРОМАСТАТ

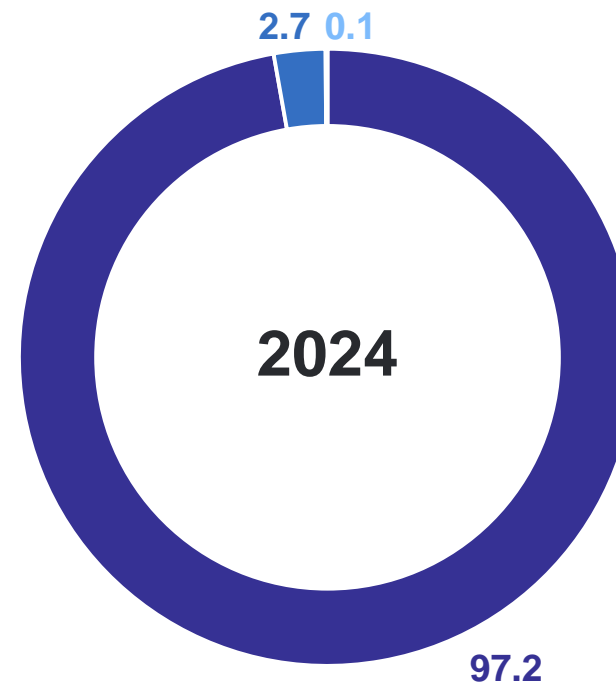
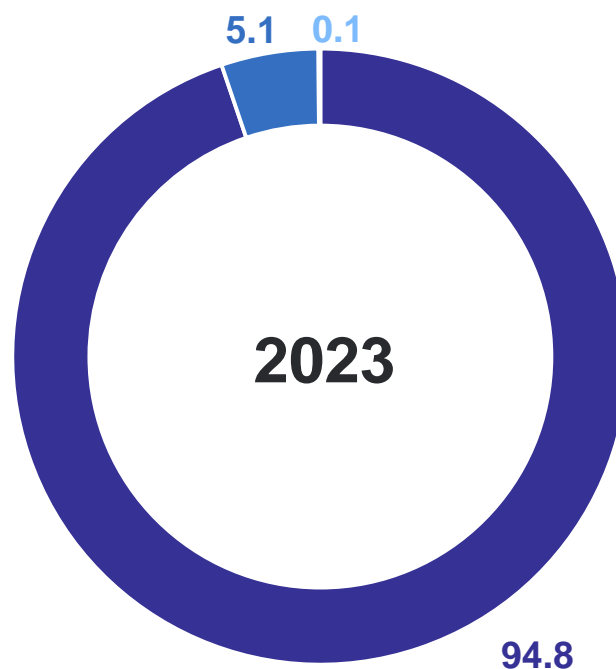
Структура поголовья свиней по категориям хозяйств по состоянию на 1 января, в % от хозяйств всех категорий

Поголовье свиней

27,6 тыс. голов

в % к 1 января 2023 года

118,6 %



● Сельскохозяйственные организации ● Хозяйства населения ● Крестьянские (фермерские) хозяйства и индивидуальные предприниматели

ПОГОЛОВЬЕ СЕЛЬСКОХОЗЯЙСТВЕННЫХ ЖИВОТНЫХ

на 1 января 2024 года

КОСТРОМАСТАТ

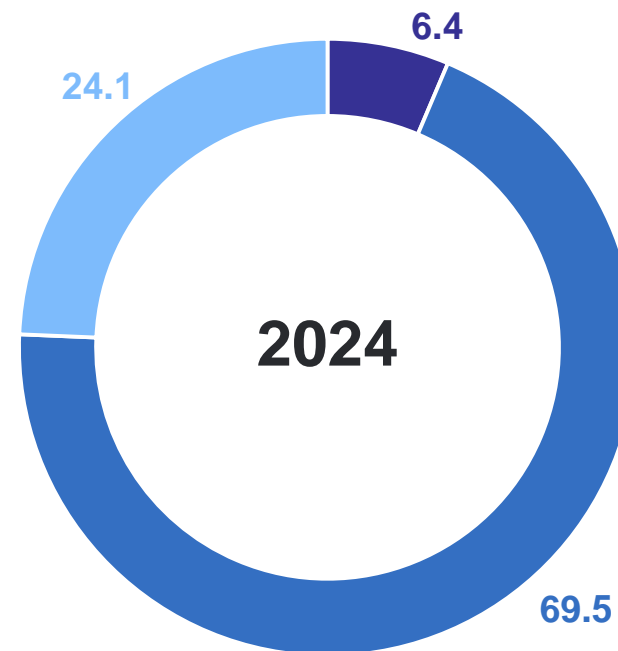
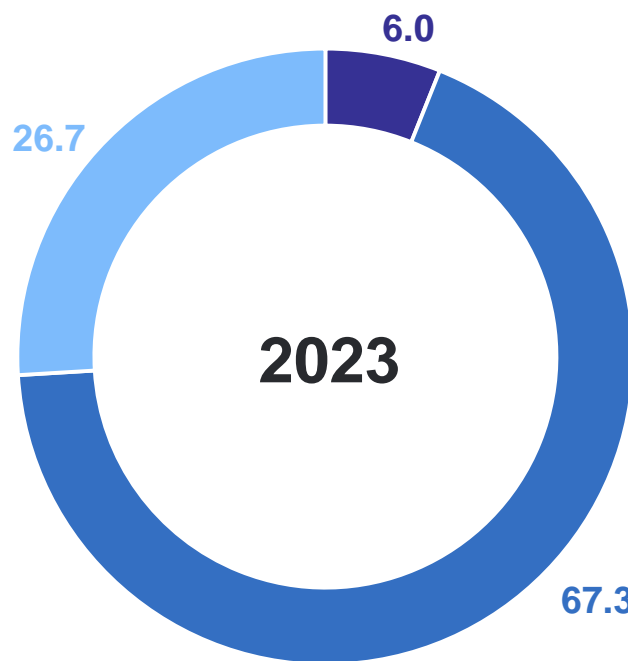
Структура поголовья овец и коз по категориям хозяйств на 1 января,
в % от хозяйств всех категорий

Поголовье овец и коз

10,9 тыс. голов

в % к 1 января 2023 года

92,3 %



Сельскохозяйственные организации



Хозяйства населения



Крестьянские (фермерские) хозяйства и индивидуальные предприниматели

ПОГОЛОВЬЕ СЕЛЬСКОХОЗЯЙСТВЕННЫХ ЖИВОТНЫХ

на 1 января 2024 года

КОСТРОМАСТАТ

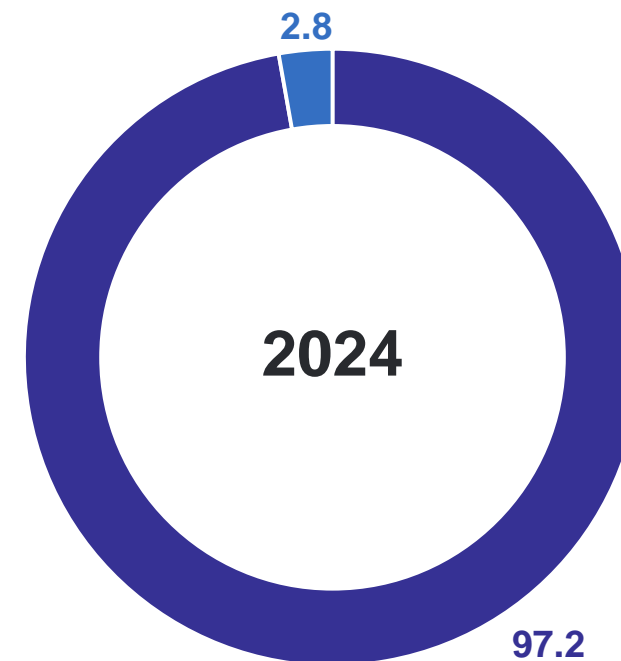
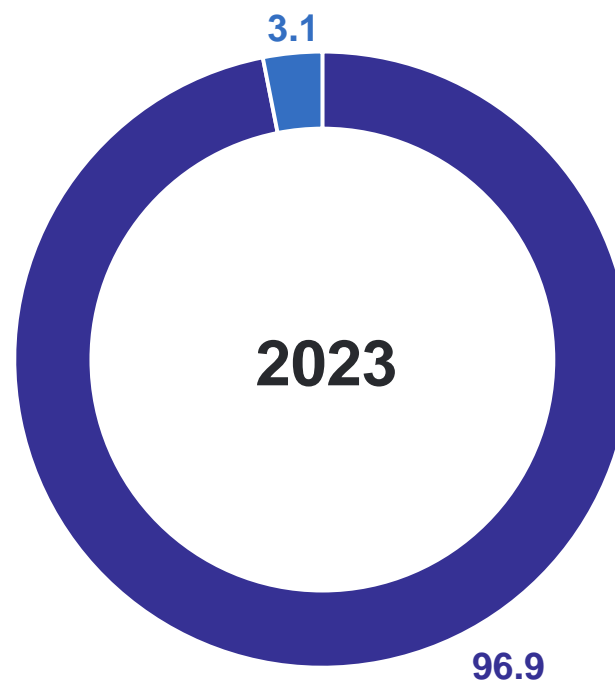
Структура поголовья птицы по категориям хозяйств на 1 января,
в % от хозяйств всех категорий

Поголовье птицы

4 429,0 тыс. голов

в % к 1 января 2023 года

109,8 %



● Сельскохозяйственные организации

● Хозяйства населения

3

Производство продукции
животноводства

ПРОИЗВОДСТВО ПРОДУКЦИИ ЖИВОТНОВОДСТВА

за 2023 год

КОСТРОМАСТАТ

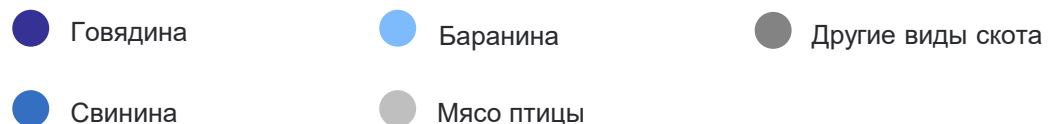
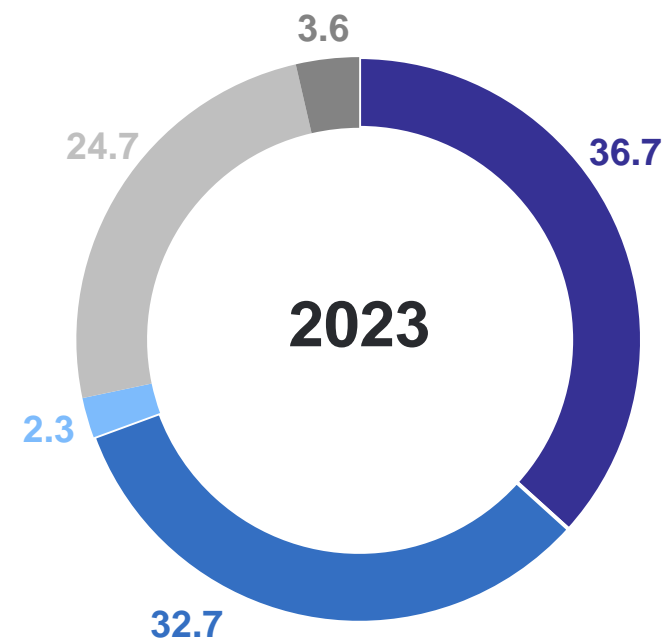
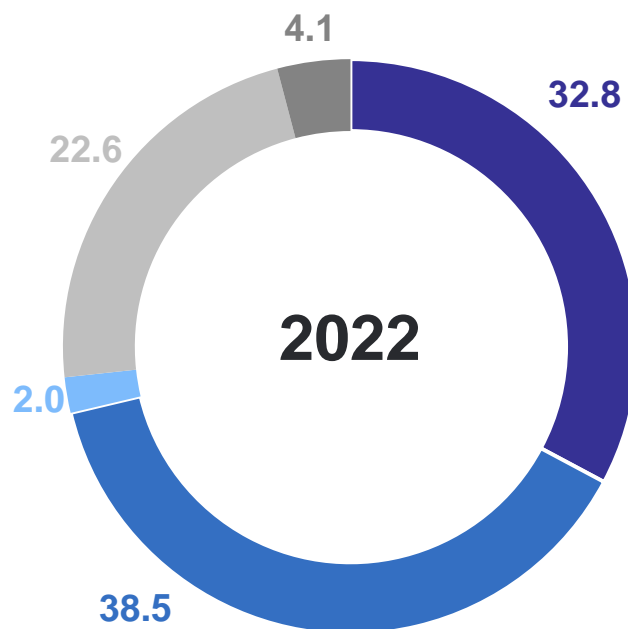
Реализовано на убой
скота и птицы в живом весе

16,1 тыс. тонн

в % к 2022 году

90,0 %

Видовая структура производства скота и птицы в хозяйствах всех категорий
в % к итогу



ПРОИЗВОДСТВО ПРОДУКЦИИ ЖИВОТНОВОДСТВА

за 2023 год

КОСТРОМАСТАТ

Надоеено молока

125,6 ТЫС. ТОНН

в % к 2022 году

106,7 %

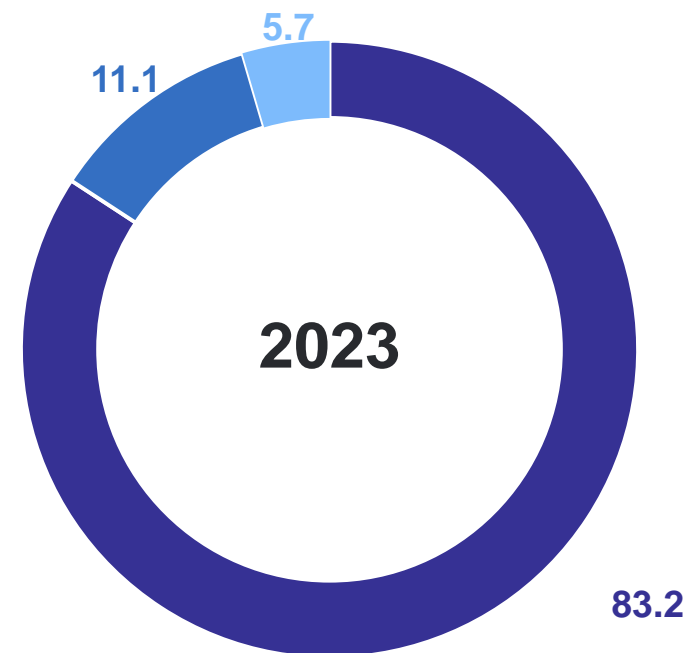
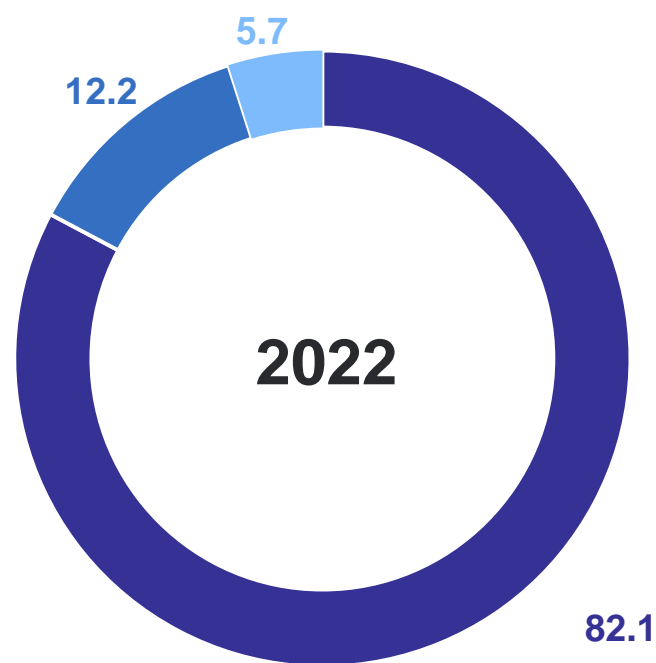
Средний удой молока
от одной коровы

6 975 КГ

в % к 2022 году

107,9 %

Структура производства молока по категориям хозяйств,
в % от хозяйств всех категорий



Сельскохозяйственные организации



Хозяйства населения



Крестьянские (фермерские) хозяйства
и индивидуальные предприниматели

ПРОИЗВОДСТВО ПРОДУКЦИИ ЖИВОТНОВОДСТВА

за 2023 год

КОСТРОМАСТАТ

Получено яиц

1 004,5 млн штук

в % к 2022 году

105,4 %

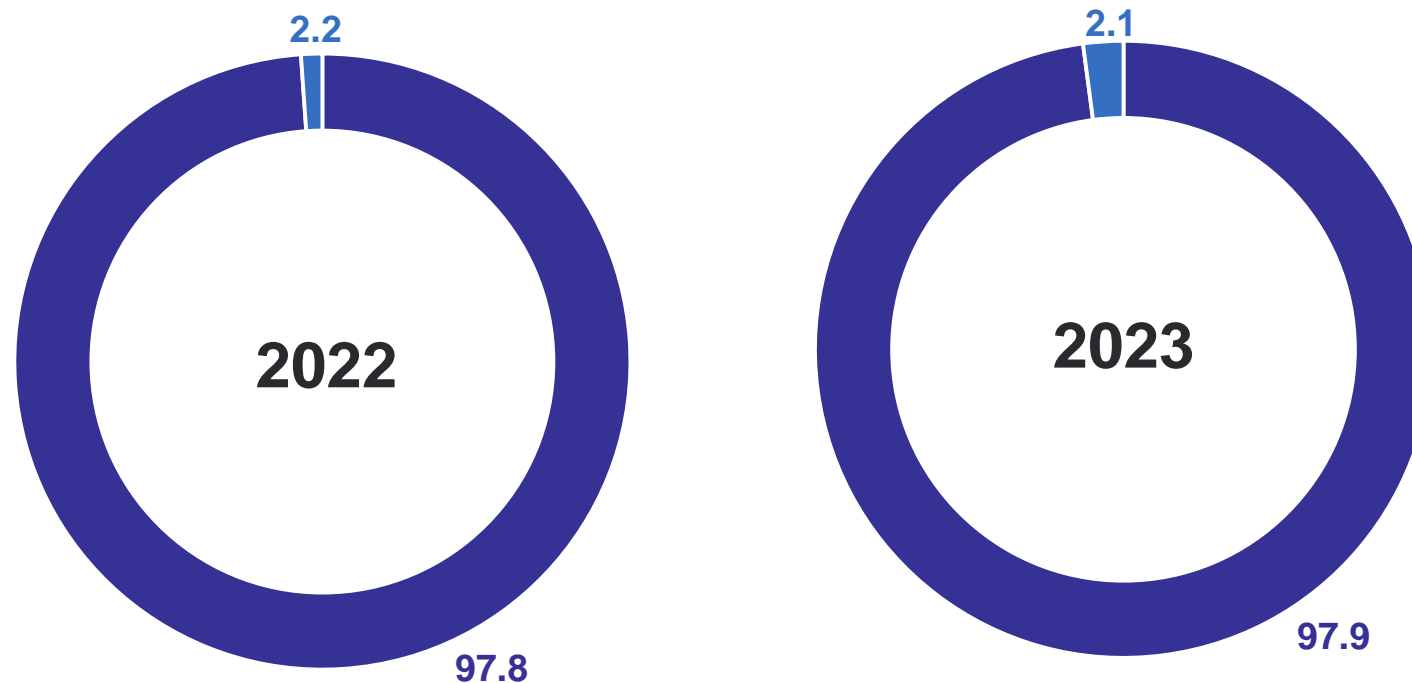
Средняя яйценоскость
от одной курицы-несушки

249 штук

в % к 2022 году

103,3 %

Структура производства яиц по категориям хозяйств,
в % от хозяйств всех категорий



● Сельскохозяйственные организации

● Хозяйства населения

3

Реализация продукции
животноводства

РЕАЛИЗАЦИЯ ПРОДУКЦИИ ЖИВОТНОВОДСТВА

за 2023 год

КОСТРОМАСТАТ

Реализовано продукции животноводства

Темпы роста (снижения),
в % к предыдущему году

Мясо



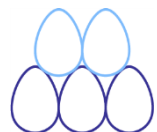
14,6 ТЫС. ТОНН

Молоко

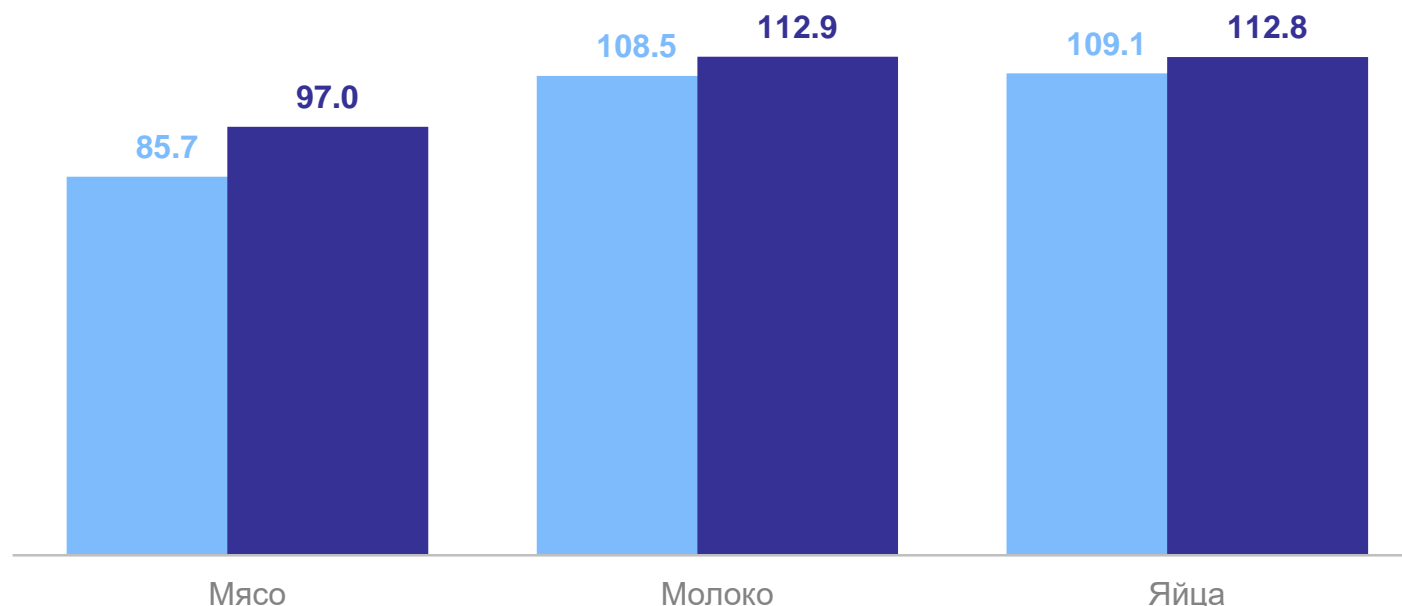


112,3 ТЫС. ТОНН

Яйца



971,7 МЛН ШТУК



● 2023 г. к 2022 г.

● 2022 г. к 2021 г.